

**ISTITUTO COMPRENSIVO J. SANNAZZARO
OLIVETO CITRA - SA**

**SCUOLA SECONDARIA
DI I GRADO CAPOLUOGO
Via Felice Cavallotti**

Datore di Lavoro
Prof.ssa Giacomina Capuano

Resp. Servizio Prevenzione e Protezione
Ing. Vincenzo Fungaroli

Rappresentante Lavoratori Sicurezza
Prof. Rosetta Spiotta

**DECRETO
MINISTERIALE
10 MARZO 1998, n. 64**

**PIANO DI EMERGENZA
E DI EVACUAZIONE**

Data

05-10-2015

PIANO DI EMERGENZA ED EVACUAZIONE	Addestramento del personale	SCUOLA SECONDARIA DI I GRADO CAPOLUOGO Via Felice Cavallotti Oliveto Citra (SA)
--------------------------------------------------	----------------------------------------	--------------------------------------------------------------------------------------------------------

ADDETTI GESTIONE EMERGENZE

Al fine di gestire le situazioni d'emergenza, il datore di lavoro nella persona del Dirigente Scolastico: dott.ssa Giacomina Capuano oltre ad aver elaborato le procedure necessarie per la sicurezza degli alunni e del personale, ha provveduto ad individuare, secondo quanto previsto dalla normativa vigente, alcuni dipendenti che obbligatoriamente (art. 18 e 46 del d. lgs 81/08) faranno parte del servizio di prevenzione e protezione e che sono in grado di far rispettare le procedure suddette e di gestire l'emergenza in modo tale da facilitare l'esodo delle persone e l'eventuale intervento delle squadre dei Vigili del Fuoco. Per tali soggetti sarà predisposto adeguato aggiornamento della formazione.

I nominativi del personale, che in caso di emergenza ha compiti particolari nella gestione della stessa sono:

1. SENESE NEKITA GIANCARLO;
2. BOSCO ANTONIETTA;
3. LUONGO MARIO.

I nominativi, invece, di riferimento per il servizio di primo soccorso sono:

1. TROTTA MARIA ROSARIA;
2. AMMIRATI ROSA MARIA;
3. MONACO GERARDINA.

PIANO DI EMERGENZA ED EVACUAZIONE	Informazioni	SCUOLA SECONDARIA DI I GRADO CAPOLUOGO Via Felice Cavallotti Oliveto Citra (SA)
--------------------------------------------------	---------------------	--------------------------------------------------------------------------------------------------------

USCITE DI EMERGENZA

Piano terra

In caso di emergenza gli insegnanti, il personale ATA e non, gli alunni, il Dirigente Scolastico e il Dirigente Amministrativo, presenti nella:

- sala archivio;
- sala professori;
- aula magna;
- ufficio di segreteria;
- ufficio di Presidenza;

utilizzeranno, per recarsi al punto di raccolta, l'uscita VU01.

I presenti:

- nel laboratorio scientifico;
- nell'aula IA e nell'aula IIA;
- negli uffici amministrativi

utilizzeranno, per recarsi al punto di raccolta, l'uscita VU02.

Piano primo

In caso di emergenza gli insegnanti, il personale ATA e non e gli alunni presenti nelle seguenti aule:

- IIIA;
- IIB;
- IB;
- IIIB,

utilizzeranno, per recarsi al punto di raccolta, l'uscita VU01.

Così come riportato nella planimetria di evacuazione.

PIANO DI EMERGENZA ED EVACUAZIONE	MODALITÀ D'EVACUAZIONE	SCUOLA SECONDARIA DI I GRADO CAPOLUOGO Via Felice Cavallotti Oliveto Citra (SA)
--------------------------------------------------	-------------------------------	--------------------------------------------------------------------------------------------------------

INSEGNANTI

Ogni insegnante si occuperà esclusivamente della propria classe provvedendo a:

- ordinare gli alunni in fila
- controllare che nessuno resti indietro
- portare tutta la classe seguendo il percorso d'esodo verso il punto di raccolta; se questo non è percorribile sceglierne uno alternativo, fino alla zona di sicurezza
- verificare sul registro elettronico la presenza di tutti gli alunni, una volta raggiunta la zona di sicurezza

ALUNNI

In ogni classe saranno individuati 2 alunni (più riserva) con le seguenti mansioni:

Alunno aprifila con incarico di:

- aprire eventuali porte
- guidare la fila verso la zona di sicurezza

Alunno chiudifila con incarico di:

- assistere eventuali compagni in difficoltà
- controllo dell'evacuazione dei compagni dall'aula.

Alunni Jolly con incarico di supporto agli alunni aprifila e chiudifila

Al segnale d'allarme tutti

- devono interrompere immediatamente l'attività che stanno svolgendo
- non devono preoccuparsi dei libri e degli abiti
- si devono dirigere verso l'uscita, in caso d'incendio, senza correre, seguendo in modo ordinato il percorso d'esodo.
- non devono spingere e gridare

In caso di una scossa di terremoto si deve:

- Cercare immediatamente riparo sotto il banco o sotto la cattedra o sotto l'architrave di una porta ricavata in un muro portante
- Non precipitarsi sulle scale che sono la parte più fragile dell'edificio

A pericolo scampato abbandonare ordinatamente l'ambiente seguendo il percorso d'esodo, così come descritto ai paragrafi seguenti, raggiungendo i punti di raccolta e attendere istruzioni dell'addetto all'emergenza che concorderà con il Responsabile della Protezione Civile le modalità per poter raggiungere i punti di raccolta del piano di emergenza comunale.

PIANO DI EMERGENZA ED EVACUAZIONE	MODALITÀ D'EVACUAZIONE COMPITI INSEGNANTI	SCUOLA SECONDARIA DI I GRADO CAPOLUOGO Via Felice Cavallotti Oliveto Citra (SA)
--------------------------------------------------	------------------------------------------------------	--------------------------------------------------------------------------------------------------------

Al segnale d'allarme gli insegnanti:

- ordineranno gli alunni in fila indiana trascurando qualsiasi materiale ed oggetto personale
- ciascun insegnante valuterà l'immissione ai corridoi ed alle scale secondo la libertà d'accesso, senza provocare intasamenti, evitando di fare aspettare una classe già pronta ad evacuare, non essendo la propria pronta
- una volta avviata la fila si porrà in coda ad essa e controllerà con il chiudi-fila che nessuno sia rimasto indietro
- gli insegnanti porteranno con sé il registro di classe con le presenze del giorno per effettuare l'appello una volta raggiunto il centro di raccolta



Durante l'esodo valgono le seguenti prescrizioni:

- non dividere mai la fila di altre classi, ma accodarsi al chiudifila della stessa
- nell'accedere ai corridoi e nello scendere le scale mantenere la destra per lasciare via libera all'eventuale personale di soccorso che dovrà salire in senso contrario
- non ostacolare il deflusso di persone verso l'esterno



PIANO DI EMERGENZA ED EVACUAZIONE	COMPITI DEL PERSONALE D'EMERGENZA	SCUOLA SECONDARIA DI I GRADO CAPOLUOGO Via Felice Cavallotti Oliveto Citra (SA)
--------------------------------------------------	----------------------------------------------	--------------------------------------------------------------------------------------------------------

COLLABORATORI SCOLASTICI E A.T.A.

- segnalare tempestivamente l'emergenza suono acustico (trombe da stadio) d'allarme con segnale preventivamente concordato (tre suoni di 5 secondi)
- staccare la corrente elettrica e interrompere l'erogazione di combustibile alla caldaia
- allertare i vigili del fuoco (115) ed il soccorso pubblico di emergenza (118)



- collaborare nelle operazioni di abbandono dell'istituto controllando che nessuno prenda la direzione in senso contrario



- in caso di utilizzo di estintori, agire con la massima calma e lucidità
- controllare la presenza di alunni nei bagni ed accompagnarli ai punti di raccolta
- nel caso in cui non vi siano alunni nei bagni supportare gli insegnanti di sostegno nell'esodo dei diversamente abili recandosi nelle aule dove ne è nota la presenza e cominciando da esse il giro di ispezione dei locali ad esodo terminato
- controllare che nessuno sia rimasto all'interno dell'edificio
- indirizzare, dove necessario, i soccorritori al loro arrivo
- impedire l'accesso dall'esterno di persone non preposte ai soccorsi (genitori, curiosi, ecc.)

PIANO DI EMERGENZA ED EVACUAZIONE	Compiti del designato al primo soccorso	SCUOLA SECONDARIA DI I GRADO CAPOLUOGO Via Felice Cavallotti Oliveto Citra (SA)
--------------------------------------------------	----------------------------------------------------	--------------------------------------------------------------------------------------------------------

In caso di allarme

OPERATORE	REPERIBILITA'
MONACO GERARDINA	0828793403
AMMIRATI ROSA MARIA	3391198888
TROTTA MARIA ROSARIA	3661560093

1. L'operatore si porta nell'area interessata dall'emergenza ed interviene sull'infortunato praticando le attività di primo soccorso
2. In caso di necessità, richiede, l'intervento di ambulanze esterne
3. All'arrivo del medico si mette a sua disposizione per aiutarlo nell'espletamento dei soccorsi
4. Aiuta nelle operazioni di trasporto al Pronto Soccorso dei feriti più gravi con ambulanza, accompagnando il ferito se necessario
5. Provvede affinché la cassetta di Pronto Soccorso sia sempre ben fornita, sostituendo i medicinali scaduti

Gli operatori dovranno attenersi a quanto riportato nel documento di primo soccorso.

PIANO DI EMERGENZA ED EVACUAZIONE	Compiti del designato per una chiamata di emergenza	SCUOLA SECONDARIA DI I GRADO CAPOLUOGO Via Felice Cavallotti Oliveto Citra (SA)
--------------------------------------------------	----------------------------------------------------------------	--------------------------------------------------------------------------------------------------------

Comporre il numero telefonico (Esempio: 115/118 - Vigili del Fuoco/emergenza sanitaria); alla risposta del centralino si risponde comunicando in maniera chiara questo messaggio :

- Sono (Nome, Cognome e qualifica).
- Telefono dalla (SCUOLA SECONDARIA DI I GRADO CAPOLUOGO).
- Situata nel Comune di Oliveto Citra, provincia di Salerno in Via Felice Cavallotti, numero telefonico 0828793037.
- Tipo di incidente (Descrizione sintetica della situazione: entità, numero eventuali feriti, se coinvolge anche l'ambiente esterno, eccetera).
- (Se utile illustrare il percorso per arrivarci).
- Non interrompere la comunicazione fino a quando "Il ricevente" non avrà confermato il messaggio e/o ripetuto l'indirizzo del luogo dell'incidente.

Nel caso si renda necessaria l'evacuazione della struttura, successivamente alla richiesta di intervento agli Enti di soccorso (Esempio: 115 - Vigili del Fuoco), si deve comunicare lo stato di emergenza anche alla Polizia Municipale per una gestione e coordinamento esterno della viabilità.

**NUMERI TELEFONICI DI EMERGENZA
SCUOLA SECONDARIA DI I GRADO
CAPOLUOGO**

Vigili del fuoco	115	
Emergenza Sanitaria	118	
Ospedale di Oliveto Citra	0828797111	
Carabinieri	112	0828991019
Polizia	113	
Polizia Municipale	0828799206 - 3393098510	
Addetto al Servizio di Prevenzione e Protezione Cerino Daniela	3470949574	
Addetto antincendio, emergenza ed evacuazione . Senese Nekita Giancarlo	3346703430	
Addetto antincendio, emergenza ed evacuazione Luongo Mario.	3807021802	
Addetto antincendio, emergenza ed evacuazione Bosco Antonietta	3477666837	
Addetto primo soccorso Trotta Maria Rosaria	3661560093	
Addetto primo soccorso Ammirati Rosa Maria	3391198888	
Addetto primo soccorso Monaco Gerardina	0828793403	
Rappresentante dei Lavoratori Signora Rosetta Spiotta	3289258234	
Responsabile Servizio Prevenzione e Protezione Dott. Ing. Vincenzo Fungaroli	3356648065	
Datore di Lavoro Dott.ssa Giacomina Capuano	3387717318	
Manutentore estintori	097524009	

USO DELL'ESTINTORE



Fiamme e fumo rendono il fuoco difficile da spegnere, perciò bisogna porsi con il vento dietro le spalle e spegnere il fuoco dall'alto verso il basso.



Non spruzzare con l'estintore inutilmente e sempre dall'alto verso il basso.



In un incendio di modeste dimensioni, interrompere l'erogazione solo ad incendio spento ed utilizzare la rimanenza per bonificare la zona.



Un incendio di medie dimensioni non va mai spento da soli, ma bisogna utilizzare più estintori, uno per volta, attaccando le fiamme contemporaneamente da più parti, facendo convergere il getto senza fronteggiarsi.








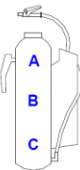





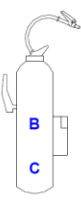








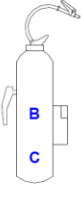
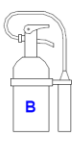
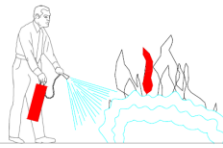

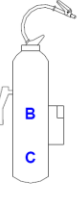




Olio e benzina accesi, situati in contenitori aperti, non vanno mai spenti usando l'estintore dall'alto, ma orientando il getto dell'estintore sul bordo del contenitore, cercando di rompere la fiamma per permettere il soffocamento dell'incendio.



Una volta usato, l'estintore va sostituito con uno identico pieno.

TABELLA DEI TIPI DI INCENDIO E DEI MEZZI ESTINGUENTI

TIPO DI INCENDIO		ESTINGUENTE ADATTO							COME USARLO	
DEFINIRE LA CLASSE DELL'INCENDIO	SCEGLIERE L'ESTINTORE ADATTO	ACQUA	SCHIUMA	ANIDRIDE CARBONICA (CO ₂)	POLVERE CHIMICA	POLVERE SPECIALE	FLUOBRENE E SIMILI	AZOTO		ACQUA (estintore e idrante)
↓	→									<p>Tenersi ben saldi sulle gambe e dirigere il getto alla base delle fiamme.</p> <p>Non usare su parti in tensione. Togliere la corrente.</p>
A	<p>USARE QUESTI ESTINGUENTI</p> <p>COMBUSTIBILI ORDINARI:</p> <p>legno carta stracci cartoni ecc.</p> 									<p>SCHIUMA</p> <p>Non lanciare il getto nel liquido che brucia. Lasciare cadere dolcemente la schiuma sul fuoco.</p> <p>Non usare su parti in tensione.</p>
B	<p>USARE QUESTI ESTINGUENTI</p> <p>LIQUIDI INFIAMMABILI:</p> <p>solventi benzina vernici oli ecc.</p> 									<p>ANIDRIDE CARBONICA E AZOTO</p> <p>Dirigere il getto il più possibile vicino al fuoco prima ai bordi delle fiamme e poi davanti e sopra.</p> <p>Non respirare i vapori.</p>
C	<p>USARE QUESTI ESTINGUENTI</p> <p>APPARATI ELETTRICI:</p> <p>motori interuttori quadri cavi ecc.</p> 									<p>POLVERI</p> <p>Dirigere il getto alla base delle fiamme.</p>
										<p>FLUOBRENE ED ALTRI IDROCARBURI ALOGENATI</p> <p>Dirigere il getto alla base delle fiamme.</p> <p>Non respirare i vapori.</p>

Plesso Scolastico: Scuola Secondaria di I grado

Anno scolastico 2015/2016

Classe: _____

Alunno aprifila	
Sostituto	
Alunno chiudifila	
Alunno jolly	
Sostituto	

**Il Dirigente scolastico
Dott.ssa Giacomina Capuano**

Compiti alunno apri fila: apertura porta e guidare i compagni verso il punto di raccolta.

Compiti alunno chiudi fila: assistenza di eventuali compagni in difficoltà, chiusura porta dell'aula e controllo completa evacuazione della stessa.

Compiti alunno jolly: supporto agli alunni apri fila e chiudi fila.

MODULO PER IL RESOCONTO DELL'EVACUAZIONE

CLASSE _____ sez. _____ data _____ ore _____ min. _____
(scheda da conservare nel registro di classe – ultima pagina)

DOCENTE	
ALLIEVI PRESENTI	(prima dell'evacuazione)
ALLIEVI EVACUATI	(nel punto di raduno)
feriti (*)	
dispersi (*)	
NOTE: eventuali alunni di altre classi (*) aggregati durante il tragitto	
(*) segnalazione nominativa	

alunno capofila	alunno chiudifila	il docente

Visto: IL DIRIGENTE SCOLASTICO
Dott. ssa Giacomina Capuano